



## EZ Sleeper PR761 avec Twilight




*Comfort Zone*™  
by GOLDEN

Le EZ Sleeper est un fauteuil inclinable électrique de luxe au look moderne, avec un dossier sur mesure et des accoudoirs élégants, tandis que le coussin moelleux de la chaise longue et le siège à ressorts ensachés offrent des heures de confort inégalé. Les options de positionnement sont infinies grâce à notre système de positionnement à 5 zones, qui comprend notre technologie Twilight brevetée, le positionnement MaxiComfort® breveté, un appui-tête réglable et un soutien lombaire. Parmi les bienfaits pour la santé, citons la possibilité de surélever les pieds au-dessus du cœur tout en éprouvant une sensation d'apesanteur.




*EZ Sleeper*


### Tissus standard :




Calypso (TCP)




Camel (TCM)



Hazelnut (THA)



Shiraz (TSZ)



Sterling (TST)

Ce tissu présente un aspect moderne et actualisé, avec un large choix de couleurs riches. Il est doté de notre revêtement exclusif SofTouch™ avec protection anti-taches.

\*Un frais supplémentaire sera appliqué pour tous les tissus croisés

### Caractéristiques standard :

- Technologie brevetée Twilight Tilt
- Positionnement MaxiComfort® breveté
- Appui-tête réglable
- Soutien lombaire réglable
- Commande manuelle programmable AutoDrive™
- Port de chargement USB
- Poche supplémentaire
- Système de diagnostic SmartTek®

### Options de mise à niveau :

- NOUVELLE technologie HeatWave
- Massage thérapeutique de luxe avec chaleur et vibrations



## Série MAXICOMFORT® PR761

Numéro de modèle	PR761-MLA
Taille	Moyen/Grand
Dispositif médical de classe II	OUI
Capacité de charge	375 livres
Positionnement	Crépuscule
Zone(s) de confort	5
Technologie Twilight	OUI
ZG+	OUI
Siège chaise longue	OUI
Siège à ressorts ensachés	OUI
Type arrière	Couture
Type à dos amovible	Déverrouillage rapide
Housse d'appui-tête	NON
Housses pour accoudoirs	NON
Largeur totale	34"
Hauteur totale	46"
Largeur du siège	22"
Du sol au sommet du siège	21"
Profondeur d'assise	21"
Siège jusqu'au haut du dossier	30"
Siège jusqu'au haut de l'accoudoir	8"
Distance requise par rapport au mur incliné	24"
Extension inclinée depuis le dossier du siège jusqu'à l'extrémité du repose-pieds	43"
Garantie à vie, structure du fauteuil, structure de levage, mécanisme d'inclinaison	OUI
Garantie sur les pièces électriques	3 ans
Années proportionnelles 4 à 7	OUI
Garantie sur la main-d'œuvre mécanique	3 ans
Garantie sur la main-d'œuvre électrique	1 an
Routage manuel	Poche intérieure
Option poche supplémentaire	Standard
Option massage par chaleur et vibrations	OUI
Option technologie HeatWave	OUI
Option appui-tête articulé	Standard
Option lombaire à réglage électrique	Standard
Option d'extension du repose-pieds	OUI
Option de levage droit	Standard
Port de chargement USB	Boîtier de commande
Batterie de secours	Lithium-ion
Système de diagnostic SmartTek	Standard
Lieu d'origine	États-Unis

  
**TWILIGHT**

Le plus avancé au monde  
Fauteuil releveur à  
positionnement électrique avec technologie  
Twilight brevetée !



Présenté en couleur  
noisette

### BIENFAITS POUR LA SANTÉ :


- Surélève les pieds au-dessus du cœur
- Soutient la courbure naturelle en « S » de la colonne vertébrale
- Soulage la pression sur les poumons
- Nouveau design élégant des accoudoirs
- Répartit le poids
- Disponible dans les tissus luxueux Brisa® dotés d'une technologie respirante
- Soulage les points de pression
- Encourage une bonne posture

*Comfort Zone™*  
by GOLDEN

Zones de confort 1 à 5 Ce système de positionnement intègre les cinq zones de confort réglables pour créer une expérience de bien-être ultime grâce à notre technologie Twilight brevetée. Chaque zone de confort peut être réglée indépendamment à l'aide de la commande manuelle exclusive AutoDrive™.



**WE PATENTED COMFORT™**



Scannez avec  
l'appareil  
photo de votre  
smartphone pour  
en savoir plus sur  
Comfort Zone by  
Golden.

**GOLDEN**

Téléphone : 800-624-6374

Fax : 800-628-5165

[www.goldentech.com](http://www.goldentech.com)



La documentation est à jour au moment de l'impression. Golden Technologies se réserve le droit d'apporter des modifications au produit ou à la documentation à tout moment.

Les dimensions peuvent varier en fonction du tissu, du matériau de rembourrage, du revêtement et de l'épaisseur de la moquette. Toutes les mesures ont été prises sur un sol en béton à l'aide de niveaux et de règles métalliques.



Complies with  
UL 73 and  
CSA C22.2 No. 68



Retrouvez-nous  
sur

[www.facebook.com/goldentechnologies](https://www.facebook.com/goldentechnologies)

SHT-PR761-011224